





1. Hversu ánægð(ur)/óánægð(ur) hefur þú verið með veru barnsins í Vatnsendaskóla í vetur?

		Response Percent	Response Count
Mjög ánægð(ur)		46.9%	30
Frekar ánægð(ur)		46.9%	30
Hvorki ánægð(ur) né óánægð(ur)		3.1%	2
Frekar óánægð(ur)		3.1%	2
Mjög óánægð(ur)		0.0%	0
Ábendingar sem þú vilt koma á framfæri			2





answered question

64

skipped question

0

2. Hversu ánægð(ur)/óánægð(ur) hefur þú verið með kennsluna sem þitt barn hefur fengið í vetur?

		Response Percent	Response Count
Mjög ánægð(ur)		25.0%	16
Frekar ánægð(ur)		64.1%	41
Hvorki ánægð(ur) né óánægð(ur)		9.4%	6
Frekar óánægð(ur)		1.6%	1
Mjög óánægð(ur)		0.0%	0
Ábendingar sem þú vilt koma á framfæri			6

answered question

64

skipped question

0

3. Telur þú að barnið þitt fái verkefni við hæfi í skólanum?

		Response Percent	Response Count
Já		85.7%	54
Nei		9.5%	6
Veit ekki / Hef ekki skoðun		4.8%	3

Ábendingar sem þú vilt koma á framfæri 9

answered question 63

skipped question 1

4. Hversu ánægð(ur)/óánægð(ur) hefur þú verið með samskipti við umsjónarkennara barnsins þíns í vetur?






		Response Percent	Response Count
Mjög ánægð(ur)		57.8%	37
Frekar ánægð(ur)		37.5%	24
Hvorki ánægð(ur) né óánægð(ur)		4.7%	3
Frekar óánægð(ur)		0.0%	0
Mjög óánægð(ur)		0.0%	0

Ábendingar sem þú vilt koma á framfæri 4





answered question 64

skipped question 0

5. Hversu ánægð(ur)/óánægð(ur) hefur þú verið með samskipti annarra kennara skólans gagnvart þínu barni í vetur?

		Response Percent	Response Count
Mjög ánægð(ur)		31.3%	20
Frekar ánægð(ur)		35.9%	23
Hvorki ánægð(ur) né óánægð(ur)		28.1%	18
Frekar óánægð(ur)		3.1%	2
Mjög óánægð(ur)		1.6%	1
Ábendingar sem þú vilt koma á framfæri			4
answered question			64
skipped question			0

6. Hversu ánægð(ur)/óánægð(ur) hefur þú verið með samskipti annars starfsfólks skólans gagnvart þínu barni í vetur?

		Response Percent	Response Count
Mjög ánægð(ur)		34.9%	22
Frekar ánægð(ur)		38.1%	24
Hvorki ánægð(ur) né óánægð(ur)		25.4%	16
Frekar óánægð(ur)		0.0%	0
Mjög óánægð(ur)		1.6%	1
Ábendingar sem þú vilt koma á framfæri			4
answered question			63
skipped question			1

7. Hvaða álit hefur þú á heimavinnu barnsins þíns í vetur (magn)?

		Response Percent	Response Count
Of mikil heimavinna		7.8%	5
Hæfileg heimavinna		85.9%	55
Of lítið heimavinna		6.3%	4

Ábendingar sem þú vilt koma á framfæri 3

answered question 64

skipped question 0

8. Hversu ánægð(ur)/óánægð(ur) hefur þú verið með stjórnun skólans í vetur?

		Response Percent	Response Count
Mjög ánægð(ur)		36.5%	23
Frekar ánægð(ur)		34.9%	22
Hvorki ánægð(ur) né óánægð(ur)		25.4%	16
Frekar óánægð(ur)		3.2%	2
Mjög óánægð(ur)		0.0%	0

Ábendingar sem þú vilt koma á framfæri 3

answered question 63

skipped question 1

9. Hvernig finnst þér hafa verið tekið á agamálum í skólanum í vetur?

		Response Percent	Response Count
Mjög vel		20.3%	12
Frekar vel		44.1%	26
Hvorki vel né illa		30.5%	18
Frekar illa		3.4%	2
Mjög illa		1.7%	1

Ábendingar sem þú vilt koma á framfæri 9

answered question 59

skipped question 5

10. Hversu ánægð(ur)/óánægð(ur) hefur þú verið með upplýsingaflæði frá skólanum í vetur?

		Response Percent	Response Count
Mjög ánægð(ur)		34.9%	22
Frekar ánægð(ur)		46.0%	29
Hvorki ánægð(ur) né óánægð(ur)		15.9%	10
Frekar óánægð(ur)		3.2%	2
Mjög óánægð(ur)		0.0%	0

Ábendingar sem þú vilt koma á framfæri 8

answered question 63

skipped question 1

11. Hversu oft fylgist þú með skilaboðum á Mentor?

		Response Percent	Response Count
Á hverjum degi		3.1%	2
Nokkrum sinnum í viku		43.8%	28
Nokkrum sinnum í mánuði		46.9%	30
Mjög sjaldan		4.7%	3
Aldrei		1.6%	1

Ábendingar sem þú vilt koma á framfæri 6

answered question 64

skipped question 0

12. Finnur þú þær upplýsingar sem þú leitar að á heimasíðu Vatnsendaskóla?


		Response Percent	Response Count
Alltaf		22.2%	14
Oftast		69.8%	44
Sjaldan		3.2%	2
Aldrei		0.0%	0
Ég hef ekki nýtt mér upplýsingar af heimasíðu skólans		4.8%	3

Ábendingar sem þú vilt koma á framfæri 3






answered question 63

skipped question 1

13. Hversu ánægð(ur)/óánægð(ur) hefur þú verið með skólamatinn í vetur?

		Response Percent	Response Count
Mjög ánægð(ur)		14.5%	9
Frekar ánægð(ur)		38.7%	24
Hvorki ánægð(ur) né óánægð(ur)		29.0%	18
Frekar óánægð(ur)		3.2%	2
Mjög óánægð(ur)		6.5%	4
Er ekki með barn í mat		8.1%	5
	Ábendingar sem þú vilt koma á framfæri		10
	answered question		62
	skipped question		2

14. Hvernig heldur þú að barninu þínu hafi að jafnaði liðið í skólanum í vetur?

		Response Percent	Response Count
Mjög vel		32.8%	21
Frekar vel		54.7%	35
Hvorki vel né illa		9.4%	6
Frekar illa		1.6%	1
Mjög illa		1.6%	1
	Ábendingar sem þú vilt koma á framfæri		2
	answered question		64
	skipped question		0

15. Telur þú að barnið þitt njóti fjölbreyttra kennsluhátta í skólanum?

		Response Percent	Response Count
Mjög sammála		33.3%	21
Frekar sammála		58.7%	37
Hvorki sammála né ósammála		6.3%	4
Frekar ósammála		1.6%	1
Mjög ósammála		0.0%	0
Ábendingar sem þú vilt koma á framfæri			0
answered question			63
skipped question			1

16. Gætir þú mælt með Vatnsendaskóla við aðra foreldra?

		Response Percent	Response Count
Mjög sterklega		42.9%	27
Að flestu leyti		42.9%	27
Tek ekki afstöðu		6.3%	4
Að nokkru leyti		6.3%	4
Alls ekki		1.6%	1
Ábendingar sem þú vilt koma á framfæri			3
answered question			63
skipped question			1